



GRUPO VI - ACCESORIOS INTERIOR ARMARIO Y PARA BAÑO

INTERIOR ARMARIO



Soportes para estantes



Pantaleros



Corbateros y cintureros



Zapateros



Barras para armario



Accesorios para cocina: cestas, especieros, escurreplatos, escurrevasos

ACCESORIOS BAÑO



Estantes



Toalleros



Portarrollos



Escobillas



Herrajes para cabina sanitaria



IA4051AI00 Estante

	Mueble	Ancho	Fondo
IA4051AI06	600	560	470
IA4051AI09	900	860	470
IA4051AI12	1200	1160	470
IA4051AI16	1600	1360	470

Al: acero inoxidable



IA2021AI00 Barra extraíble

	Alto	Ancho	Fondo
IA2121AI35	70	100	350
IA2121AI40	70	100	400
IA2121AI50	70	100	500
IA2121AI77	70	100	770

Al: acero inoxidable



IA4012AI40 Pantalonero extraible				Barra
	Alto	Ancho	Fondo	9
IA4012AI40	87	331	396	12
IA4011AI50	87	331	496	

Al: acero inoxidable



IA4021AI40 Pantalonero extraible doble			
	Alto	Ancho	Fondo
IA4021AI40	35	715	385
IA4021AI50	35	715	395

Al: acero inoxidable



IA1031AI25 Corbatero abatible

	Alto	Ancho	Fondo
IA1031AI25	190	243	69
Al: acero inoxidable			



IA1021AI40 Corbatero extraible

	Alto	Ancho	Fondo
IA1021AI40	46	400	67
Al: acero inoxidable			



IA1011AI36 Corbatero fijo

	Alto	Ancho	Fondo
IA1011AI36	46	358	53
Al: acero inoxidable			



IA6012AI48 Zapatero extraíble

	Mueble	Alto	Fondo	Ancho
IA6012AI48	40-60	150	368-568	477
IA6022AI48	50-80	150	468-768	477
IA6032AI48	60-100	150	568-968	477

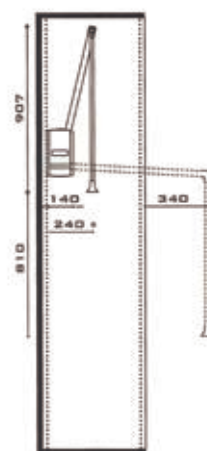
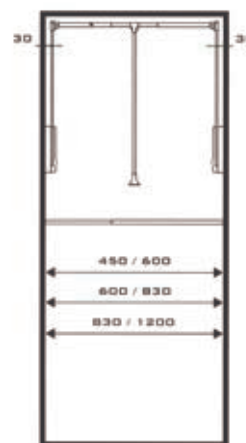
Al: acero inoxidable



IA6301AI24 Zapatero fijo

	Mueble	Alto	Fondo	Ancho
IA6301AI24	40-60	133	350-550	235
IA6302AI24	60-100	133	550-950	235

Al: acero inoxidable

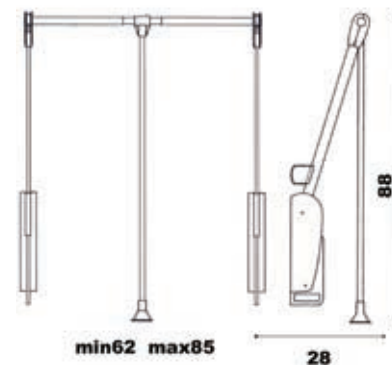


IA8004GR06 Elevador Servetto lateral

	Alto	Ancho	Fondo
IA8004GR06	907	440-610	140
IA8004GR10	907	600-1000	140
IA8003GR12	907	770-1200	140

NE: negro

GR: gris



IA8053GR08 Elevador pared

	Alto	Ancho	Fondo
IA8053GR08	880	620-950	280

NE: negro

GR: gris



KT0001LP00

	[Φ]
LP: latón pulido	8-11-12-20 y 30 mm
AI: acero inoxidable	10-16-20 y 30 mm
NS: níquel satinado	11 y 20 mm
LO: latón oxidado	20 mm
CR: cromo	11 y 20 mm
IM: inox mate	20 mm
LM: latón mate	11 y 20 mm
LN: latón natural	14-16 y 20 mm